











A.F.1 Shut Down Your Computer Скачать бесплатно [2022]

Следующие инструкции помогут вам выключить компьютер с помощью «A.F.1 Выключите компьютер»:  Зайдите в меню «Пуск» на рабочем столе компьютера  Выберите «выключить» в меню «Пуск».  После нажатия кнопки «Выключить мой компьютер». Появится всплывающее окно появляться.  Теперь пользователь может выключить компьютер.  Пользователь также может изменить количество секунд ожидания перед выключением  Примечание: перед изменением значения обратного отсчета необходимо использовать команду «Стоп».  Примечание: Обратный отсчет появляется после нажатия кнопки «Стоп».  В крайнем случае рекомендуется использовать опцию выключения.  Если система занята, отключение не произойдет, даже если обратный отсчет до нуля. Для получения более подробной информации обратитесь к разделу «Использование A.F.1», в меню «Команды рабочего стола» программного обеспечения. Чтобы запустить A.F.1, перейдите к меню «Команды рабочего стола» в строке меню и выберите «A.F.1»: 1. Перейдите в меню «Пуск» на рабочем столе компьютера. 2. Выберите «A.F.1» в меню «Пуск». 3. После нажатия кнопки «Пуск» в диалоговом окне A.F.1, A.F.1 появляется на экране. рабочий стол компьютера  A.F.1 требуется ваше разрешение, чтобы выключить компьютер.  A.F.1 является исполняемым приложением, поэтому «A.F.1 либо запущен, либо закрыт». Процессы можно отображать и управлять ими следующим образом: - Процессы отображаются в системном трее. - Нажмите на процесс, чтобы остановить процесс. - Нажмите на процесс, чтобы отобразить меню запуска процесса. - Нажмите на процесс, чтобы показать его детали. (детали) - Нажмите на процесс, чтобы убить процесс (процесс закрыт). - Нажмите на процесс, чтобы отправить системное событие в службу Microsoft DeBugger. - Нажмите на процесс, чтобы отобразить системную информацию о приложении. - Нажмите на процесс, чтобы отобразить информацию пользователя о приложении. - Нажмите на процесс, чтобы запустить кнопку «Выключить мой компьютер». Примечание: значок на панели задач для приложения A.F.1 не принадлежит A

[Скачать](#)

A.F.1 Shut Down Your Computer

A.F.1 Завершение работы компьютера выключит компьютер через установленный период времени. время до завершения текущих задач. Компьютер выполнит свои основные процедуры отключения, а также выполнит любые дополнительные услуги, такая как автоматическое отключение. Компьютер также может быть сохранен в резервном образе. Файл изображения сохраняется на съемном носителе например, USB-накопитель или жесткий диск. ПРИМЕЧАНИЕ. «A.F.1 Завершите работу компьютера» является бесплатным дополнением к Функция GDI «Выключите компьютер». V.F.1 Выключите компьютер Описание: V.F.1 Выключить компьютер — это опция, которая активируется в диалоговое окно выключения. Активация этой функции закроет все запущенные приложения, а затем выключит компьютер. Это приведет к тому, что компьютер переходит в состояние, основанное на операционной системе. В этом случае компьютер выполнит свои основные процедуры выключения, а также выполнит любую дополнительную услугу. В этом случае компьютер не будет разрешено отправлять любые команды выключения на любое устройство. Этот вариант также известен как «компьютер выключится, а затем остановится». ПРИМЕЧАНИЕ: V.F.1 «Выключите компьютер» является бесплатным дополнением к Функция отключения GDI. C.F.1 Остановить компьютер Описание: C.F.1 Остановить компьютер используется, чтобы компьютер не отображал диалоговое окно выключения. Без этой функции вы должны нажать кнопку питания каждый раз, чтобы остановить компьютер. Компьютер не будет выключен. Вместо этого он просто выключится, предоставив ему «службу сообщение». Чтобы снова включить компьютер, вам придется нажать кнопку питания кнопку еще раз. D.F.1 Перезагрузите компьютер Описание: D.F.1 Reboot the computer используется для перезагрузки компьютера. компьютер отобразит рабочий стол и вернется к входу в систему экран. E.F.1 Принудительное выключение компьютера Описание: E.F.1 Принудительное выключение компьютера используется для принудительного выключения. компьютер и отправка команд выключения на аппаратное устройство (жесткий диск, видеокарта и т.д.).ВНИМАНИЕ: Если вы используете E.F.1, то опция отключения питания будет НЕдоступна. F.F.1 Система Выключение компьютера Описание: F.F.1 System Powerdown компьютер используется для перевода компьютера в режим fb6ded4ff2

<https://fierce-river-87572.herokuapp.com/jacwesi.pdf>

<https://sfgym24h.com/wp-content/uploads/2022/06/fyndrai.pdf>

<https://6v9x.com/command-line-tools-for-android-apps-with-full-keygen-скачать-бесплатно-april-2022/>

<http://tejarahworld.com/?p=24362>

<https://boardingmed.com/wp-content/uploads/2022/06/hendbend.pdf>

https://everyonezone.com/upload/files/2022/06/CbiVlzNDSnI4quarn58e_15_d57d7a78a4602cb4e8d03173507e7108_file.pdf

https://morning-ocean-63540.herokuapp.com/ATTendee_Time_Attendance_Solution.pdf

https://rathskellers.com/wp-content/uploads/2022/06/Crop_It.pdf

<http://www.4aquan.com/wp-content/uploads/2022/06/xangar.pdf>

https://lachouettepicerie.com/wp-content/uploads/2022/06/Extcv_MacWin_2022Latest.pdf

<https://zentrum-beyond.de/wp-content/uploads/2022/06/zacyale.pdf>

<https://eventgb.com/2022/06/15/4media-photo-slideshow-maker-активация-activation-key-скачать-april-2022/>

<http://pussyhub.net/advanced-ipaddress-calculator-with-license-code-скачать-2022-latest/>

<http://sehatmudaalami65.com/?p=19661>

<https://blossom.works/star-arts-stuff-ключ-скачать-бесплатно-без-регист/>

<https://www.urban-texture.it/wp-content/uploads/pulpTunes.pdf>

<http://www.expo15online.com/advert/mb-admin-enabler-%d0%ba%d0%bb%d1%8e%d1%87-%d1%81%d0%ba%d0%b0%d1%87%d0%b0>

[%d1%82%d1%8c-%d0%b1%d0%b5%d1%81%d0%bf%d0%bb%d0%b0%d1%82%d0%bd%d0%be-%d0%b1%d0%b5%d0%b7-%d1%80
%d0%b5%d0%b3%d0%b8%d1%81%d1%82/
http://un-voyage-au-maghreb.com/?p=1181
https://ryansellsflorida.com/2022/06/15/simple-accounts-ключ-serial-key-скачать-бесплатно-latest-2022/
https://secret-bayou-45441.herokuapp.com/verllau.pdf](#)